



💧 Dossier pédagogique : « L'eau, c'est précieux ! »

À partir du spectacle « Pompe & Robinet »
Pour les élèves de 1re à 3e primaire (Belgique)

🎭 1. Résumé du spectacle



🌍 Alerte sur la Terre !

Deux agents très spéciaux, Mr Douch et Mr Boneau, sont là pour sauver... l'eau !

- 💧 Mr Douch explique pourquoi une douche, c'est mieux qu'un bain.
- 🐢 Mr Boneau montre que les déchets jetés par terre finissent dans la mer... et les animaux les mangent !
- 🌿 Tous deux nous apprennent à prendre soin de l'eau, ici, chez nous.

✨ **Toi aussi, tu peux aider !**

L'eau, c'est précieux... **alors protégeons-la !**

💧 2. L'eau, c'est la vie !

L'eau, on en a partout :

- Dans notre corps (on est fait à 70 % d'eau !)
- Dans notre maison (robinet, douche, WC)
- Dans la nature (rivières, lacs, pluie)
- Dans les animaux et les plantes

🌿 **Sans eau, rien ne vit !**

Colorie les images : Une douche ou un bain ?



🚿 3. Douche ou bain ?

💬 Mr Douch dit :

« Avant, je m'appelais Bonbain...

Mais j'ai compris que la douche, c'est plus écolo ! »

💧 Comparons !

- 1 bain = 150 litres d'eau → 🛀
- 1 douche de 5 min = 50 litres → 🚿

👉 La douche, c'est 3 fois moins d'eau !

✅ Mes petits gestes

- Je prends une douche, pas un bain.
- Je chante une chanson courte → quand la chanson est finie, je sors !
- Je ferme le robinet quand je me savonne.

Dessine-toi en train de prendre une douche rapide !

🗑️ 4. Pas de déchets par terre !



🐢 Mr Boneau raconte :

« Un jour, une tortue a vu un sachet plastique dans l'eau...

Elle a cru que c'était une méduse...

Mais ce n'était pas bon à manger ! »

🗑️ Où va un emballage jeté par terre ?

1. Le vent l'emporte.
2. La pluie le pousse dans la rue.
3. Il entre dans les égouts.
4. Il arrive dans une rivière.
5. Il finit dans l'océan.

❌ Résultat : les animaux le mangent → ils sont malades.


✓ Que faire ?



Je jette mes déchets dans la poubelle.

- Je ramasse si je vois un déchet par terre.
- Je dis « non merci » aux emballages inutiles.

Le Labyrinthe... à toi de jouer !



5. Jeu : Vrai ou Faux ?


Entoure VRAI ou FAUX.

1. On peut jeter un papier par terre, il disparaît tout seul.
→ VRAI / FAUX
2. La douche utilise moins d'eau qu'un bain.
→ VRAI / FAUX
3. Les poissons aiment manger du plastique.
→ VRAI / FAUX
4. Fermer le robinet, c'est un geste utile.
→ VRAI / FAUX
5. L'eau, c'est précieux.
→ VRAI / FAUX

(Correction : 1. FAUX – 2. VRAI – 3. FAUX – 4. VRAI – 5. VRAI)

6. L'eau sale peut être nettoyée !

 La nature aide l'eau à se laver !



Mr Douch et Mr Boneau nous montrent le lagunage :

1. L'eau sale entre dans un bassin avec des pierres.
2. Puis dans un bassin avec du sable.
3. Ensuite, dans un bassin avec des plantes.
4. À la fin... l'eau est plus propre !

 **Les grenouilles, libellules et poissons aiment ces bassins !**

Dessine un bassin avec des plantes et une grenouille !

7. Mon engagement

Je m'engage à :


- Fermer le robinet quand je me brosse les dents.
- Ne jamais jeter de déchets par terre.
- Préférer la douche au bain.
- Dire à ma famille : « L'eau, c'est précieux ! »

 **Bravo ! Tu es un super héros de l'eau !**

Dessine ta cape de héros de l'eau ! (indice : elle est en forme de goutte 💧)

8. Ressources pour l'enseignant·e

- **Thème** : éveil scientifique, citoyenneté, respect de l'environnement
- **Compétences FWB (2e cycle)** :
 - Observer le monde (eau, déchets, nature)
 - Adopter des comportements responsables
 - S'exprimer en images et en mots simples
- **Durée suggérée** : 3 à 4 périodes (découverte + 2 activités)
- **Matériel** : crayons de couleur, poubelle de tri, ardoise

 **Astuce** : Organise un parcours « Héros de l'eau » dans l'école : chaque geste éco = 1 goutte collée sur un poster collectif !

Message pédagogique

Ce dossier vise à responsabiliser sans culpabiliser.

Chaque élève peut être acteur du changement — goutte après goutte.